

## Mesečno poročilo za mesec november 2009

### Splošni podatki

Datum ustanovitve podsklada: 21.12.2005  
 Ocena tveganosti: 8  
 Najvišji vstopni stroški: 2,3%  
 Najvišji izstopni stroški: 1,0%  
 Upravljaljska provizija: 1,5%

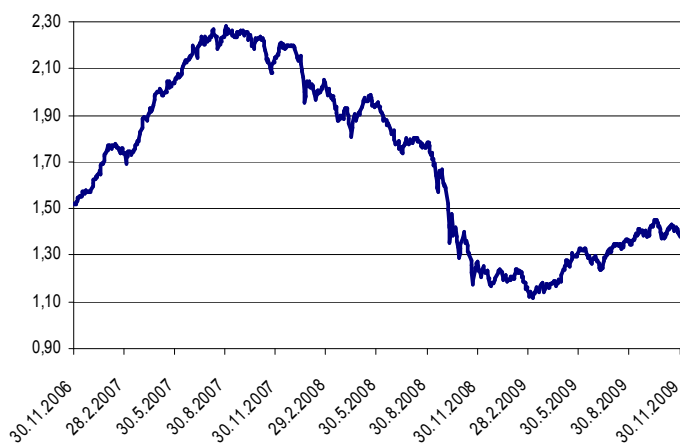
### Posebni podatki

Velikost podsklada (ČVS): 44.930.377,48 EUR  
 Število enot premoženja: 32.526.662,7086  
 VEP-vrednost enote premoženja: 1,38 EUR  
 Povprečna tedenska donosnost: 0,205%  
 Standardni odklon tedenske donosnosti: 2,077%

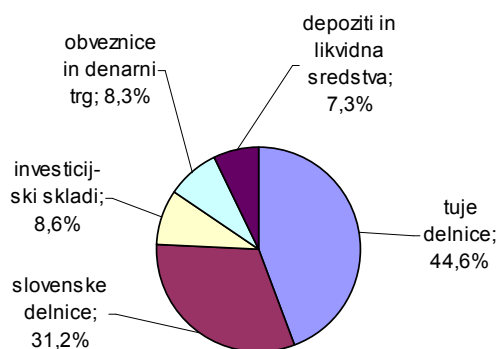
### Gibanje VEP po obdobjih

	od začetka leta	mesečno	1-letno	3-letno	5-letno*	od ustanovitve dalje
donos	14,85%	-0,17%	8,65%	-8,97%	/	13,39%

### Gibanje vrednosti VEP za zadnjih 36 mesecev



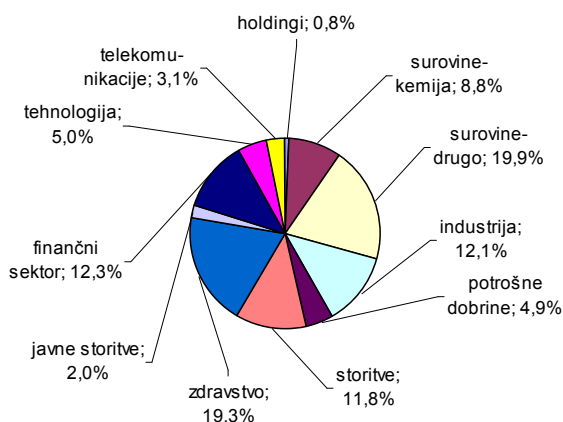
### Struktura naložb po vrstah finančnih instr.



### Deset največjih naložb na dan 30.11.2009

naziv izdajatelja	oznaka	delež
KRKA	KRKG	8,54%
MERCATOR	MELR	3,51%
STREETTRACKS GOLD SHARES	GLD US	3,25%
HELIOS	HDOG	2,58%
POZAVAROVALNICA SAVA	POSR	2,37%
KB1909, FINANČNA	KBGP	2,17%
IAMGOLD CORP	IAG US	1,77%
TELEKOM SLOVENIJE	TLSG	1,76%
INTEREUROPA	IEKG	1,72%
NLB GLOBALNI DELNIŠKI SKLAD	NLGL	1,58%

### Struktura naložb v delnice po panogah



\* Modra linija se je konec leta 2005 preoblikovala iz investicijske družbe.

PRIMORSKI SKLADI, d.d., KOPER

Uprava

Datum: 4.12.2009

Vlagateljem je omogočen vpogled v metodologijo izračuna vseh podatkov, navedenih v poročilu na spletni strani [www.primorski-skladi.si](http://www.primorski-skladi.si).